



いま ^{か て い が く し ゅ う}
 今が**チャンス**です！ 家庭学習で、

^{が くり よ く こ う じ ょ う} ^{う え ぶ ま な}
学力向上みやざきWeb学びのシステム

^{か つ よ う}
 を活用してみませんか？


^{こ と し が く し ゅ う} ^{ち か ら} ^{か く に ん} ^{も ん だ い}
 今年学習したことが、あなたの力になっているかを**確認する問題**が

^{お お} ^{も ん だ い} ^{ち ょ う せ ん} ^{ま ち が} ^{な お}
 たくさんあります。多くの問題に挑戦し、間違ったところをやり直して、
^{ね ん かん}
 1年間のふりかえりをしましょう。


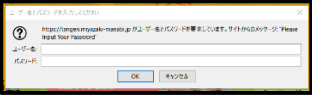


^{な が} ^{す す}
ダウンロードのしかた 1から5の流れで進めましょう！

1 インターネットに接続し、「教育ネットひむか」と入力します。

2  ^{が め ん}
 の画面をクリックします。

3 ^{が め ん} ^{み ぎ が わ}
 画面右側の  ^{が め ん}
 の画面をクリックします。

4  ^{が め ん} ^{く り っ く}
 の画面をクリックし  ^{う え} ^{し た} ^{り ょ う ほう}
 の上と下の両方
 に、Katepri の7文字を半角で入力します。

5 ^{じ ぶ ん} ^{が く ね ん} ^と ^{も ん だ い}
 自分の学年の解きたい問題をクリックし、問題を解きましょう。

^{も ん だ い} ^と ^{あ と} ^{ま ち が} ^{な お}
 問題を解いた後には、○つけをして、間違いをやり直しましょう。

^{け ん き ょ う い く い ん かい} ^{ぎ む き ょ う い く か}
 県教育委員会 義務教育課