

# 都小っ子だより

やる気! 元気! 本気!

(挑戦意欲) (体力・気力) (真剣な気持ち)


西都市立都於郡小学校 第10号 令和2年12月3日

## 修学旅行を終えて

11月26日から27日にかけて6年生の修学旅行がありました。天候にも恵まれて、快適な一泊二日となりました。ただ、当初の計画では、1日目に鹿児島市の維新ふるさと館を見学して、桜島に渡る予定でしたが、コロナウイルスの感染状況を配慮して、県内案に変更いたしました。それがとても残念でした。しかし、県内の修学旅行にしたせいで、コンパクトな行程ながらも、一つ一つの見学先で時間をたっぷりかけることができました。今回の修学旅行は、ゴーツートラベルのおかげで、旅行代金が大きく割引され、5000円の旅行クーポン券などももらえました。また、ホテルは、シーガイア、夕食の宮崎牛ステーキなど、非常に恵まれた修学旅行でした。6年生の子どもたちの様子を見ていると、みんな旅を満喫していることがよく分かりました。子どもたちの見学態度も全体的にとってもよかったです。いい修学旅行でした。



飫肥城見学



鵜戸神宮見学・運玉に挑戦



ホテルの夕食

## 冬至(とうじ)

12月22日は二十四節気のひとつ冬至に当たります。この日は1年で一番日の短い日で、夏至(げし)よりも4時間50分も短くなりますが、翌日からは日が長くなります。このことから太陽の誕生の日ととらえて、伝統的な行事やクリスマスなどが集中し、冬至の日を境にして、太陽が春に向かって歩み始めることに由来します。また、この日にゆず湯に入る風習も単なる冬の間は風邪を引かないだけではなく、衰弱から再生への思いが込められています。ぜひ、分かりやすく子どもたちに伝えてみてください。

### 6 報告する文章

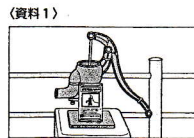
宮本さんのクラスでは、生活の中で気になったことを調べて、友達に報告をすることにしました。宮本さんは、災害用井戸について調べて、「報告する文章」を書いていきます。これを読んで、あとの問題に答えましょう。

左の問題は、「5年生みやぎき学力調査」の国語の問題です。  
(文字が小さくてすみません)  
どのようにして解いていくとよいのでしょうか。  
・長文を先に読む  
・問題文を先に読む  
どちらでしょう。

このような問題を上手に解いていくには、いろいろなテクニックが必要です。それは、解いていくことについて身に付いています。学校はもちろん、家庭学習でも「解いて解いて解きまくれ!」が大事です。

### 1 はじめに

最近、祖父の家の近くで「災害用井戸」というかん板を見つけた。そこには、「資料1」のように、ポンプを使って、水をくむ道具が設置されていました。祖父によると、災害用井戸とは、災害で水道が使えなくなったときに、水道の代わりに使うものだそうです。わたしは、災害用井戸についてももっと知りたと思い、くわしく調べてみることにしました。



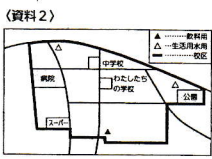
(資料1)

### 2 調査の内容と結果

①災害用井戸の種類  
まず、災害用井戸の種類について調べると、災害用井戸は二種類ありました。一つは、飲み水として利用できる「飲料用」です。かん板に「飲料用」と書かれています。もう一つは、飲み水としては利用できない「生活用水用」です。かん板に「この水は飲めません」と書かれています。これは、せんたくやトイレ、入浴などに使えます。このことから、災害用井戸は、目的によって使い分ける必要があるということがわかりました。

### ②災害用井戸の設置場所

次に、災害用井戸の設置場所を防災地図で調べました。その場所を災害用井戸の種類ごとに示したものが(資料2)です。わたしたちの校区には、全部で三か所に設置されています。



(資料2)

### 3 調査の結果をもとに考えたこと

調査の結果から、わたしは、一人一人が災害用井戸がある場所とその種類を確かめておく必要があると考えました。なぜなら、どこにどのような災害用井戸があるかを知っていれば、いざというときにすばやく対応できると思います。

① 宮本さんは、「①災害用井戸の種類を書くときに、どのような工夫をしていますか。その説明として最も適切なものを、次から一つ選んで、その番号を書きましょう。」

1 書いた情報が正しいことを示すために、何を使って調べたかを書いている。

2 使い方をわかりやすく説明するために、数字を使って手順を書いている。

3 種類のちがいを明確に示すために、それぞれの持ちようを比べて書いている。

4 読み手に興味をもってもらうために、問いかける言い方を用いている。

② 宮本さんは、「3 調査の結果をもとに考えたこと」の①に「2 調査の内容と結果」の①と②でわかったことをまとめて書いています。★に入る言葉を、次の注意する点にしたがって書きましょう。

(注意する点)  
① 調査の内容と結果の①と②の両方からわかったことを書きましょう。

② 報告する文章にふさわしい表現で書きましょう。四十文字以上、六十文字以内で書きましょう。

12月の主な行事		1月の主な行事	
3日(木)	1・3・5年・3組参観日(5校時:参観、6校時:懇談) 餅米販売(昼休み)	6日(水)	3学期始業式
4日(金)	2・4・6年参観日(5校時:参観、6校時:懇談) 餅米販売(昼休み)	13日(水)	避難訓練(2校時)
15日(火)	持久走記録会(2~3校時)	14日(木)~15日(金)	5年生宿泊学習(青島青少年自然の家)
23日(水)	2学期終業式	20日(水)	Super wendnesday(給食後下校)

※参観日は、1月には実施いたしません。