


ブックマークアイコンのしかた


タブレットでよく使用されている機種ブラウザにおける、ホームページのブックマークアイコンの付け方を示しています。学校の先生や保護者の方にお聞きしながら行ってみてください。

iOS(iPad,iphone)で Safari からブックマークアイコンを付ける場合


①画面下の  をタッチする



②下記のメニューから [ホーム画面に追加] をタッチする



③下記の画面が表示されたら、[追加] をタッチする



④画面アイコンのショートカットが作成されます

