



そのFree Wi-Fiって つなげても本当に大丈夫?



みなさんは、コンビニやファミレスで「Wi-Fi」のマークを見たことがありますか？スマートフォンやゲーム機をつないで、通信制限を気にせずインターネットが使える便利なものです。

最近「Free Wi-Fi」が増え、どこでも気軽に使えるようになりましたが、正しく使わないと**危険**なこともあります。今回は、安全にFree Wi-Fiを使うコツを一緒に学びましょう！



まずは知っておこう！
Free Wi-Fiに隠された**危険!!**

Free Wi-Fiに接続中…あなたの情報、見られているかも!?

インターネットで調べものをしたり、ゲームやアプリにログインしたりしている間に、**知らない誰かがその情報をのぞき見**しているかもしれません。さらに、お店のWi-Fiとそっくりな「なりすましWi-Fi」にうっかり接続してしまうと、**パスワードや個人情報**が盗まれる**危険**もあります。



つなぐ前にチェック!

安全にFree Wi-Fiを使う3つのコツ!!

☑ **お店が案内するWi-Fi**を使おう!

お店でFree Wi-Fiを使うときは、**ポスターなどで案内**されているWi-Fiを選びましょう。

お店が知らせていないWi-Fiは、**悪意のある人**が置いたものかもしれません。かんたんに接続せず、**安全なWi-Fi**を使うことが大切です。



☑ **Free Wi-Fiでの個人情報**入力はNG!

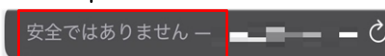
実は、**大人でも悪い人**が置いたFree Wi-Fiを見分けるのはとても難しいのです。

そのため、コンビニやファミレスなどでFree Wi-Fiを使うときは、**パスワードや個人情報**を入力しないようにしましょう。

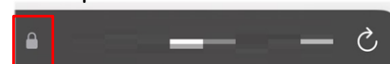
☑ **安全の目印**は“https”!

「https」から**始まるWeb**サイトには、**情報**を守るしくみがあり、安全に使うことができます。また、URLの**横に鍵マーク**がついているのも**安全の目印**です。

【httpのサイトの場合】の例



【httpsのサイトの場合】の例



Free Wi-Fiは、**ルールを守って正しく**使えばとても**便利**です。

怖がるのではなく、大切なポイントをしっかりと覚えて、安全に**楽しく**使いましょ!

トラブルが起きてしまったら？

～あせらずに調べて適切に相談を！～



トラブルが起きてしまった！そんな時は…

どんなに注意をしても、トラブルが起こってしまうことはあります。また、ネットのトラブルは様々なケースがあり、「ここに相談すれば大丈夫！」という場所はありません。トラブルが起きた時は、まずは落ち着いて保護者に相談し、その上で、適切な相談先を探しましょう。

SNS等での誹謗中傷対策（総務省）

誹謗中傷と一言にいても、色々なケースがあります。どこに相談したらいいのかわからないときは、チェックしてみましょう。



薬物に関するもの

- ◆厚生労働省 あやしいヤクブツ連絡ネット
☎ 03-5542-1865
- ◆薬物乱用防止相談窓口（宮崎県）
宮崎県薬務対策課
☎ 0985-26-7060
宮崎県精神保健福祉センター
☎ 0985-27-5663

違法・有害情報相談センター

インターネット上の違法・有害情報に対して、アドバイス関連の情報提供等をおこなう相談窓口です。様々な問題を取り扱っています。



インターネット人権相談窓口（法務省）

法務省の人権相談窓口です。相談フォームを送信すると、最寄りの法務局から回答がきます。



18歳までの子どもがつながるチャイルドライン

18歳までの子どものための相談先。お説教や命令、意見の押し付けはしません。どうしたらいいかを一緒に考えましょう。
☎ 0120-99-7777



24時間子供SOSダイヤル（文部科学省）


いじめ問題やその他のSOS全般に悩む子どもや保護者が24時間いつでも相談できます。
☎ 0120-0-78310



宮崎県子どもSNS相談

宮崎県では、宮崎県子どもSNS相談窓口を開設しています。この窓口では、いじめや友人関係、学校生活に関することや家族に関することまで、あなたの悩みを相談することができます。ひとりで悩まずに、気軽に相談してください。

LINEは
こちら



毎週月曜日・水曜日・金曜日 17:00 ~ 21:00

Webは
こちら

