

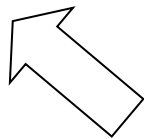
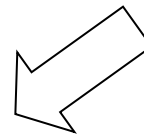
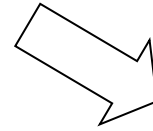
## 自分だけのハーバリウムを作ろう！

担当：地域農業科 2年

皆さんは、道端に咲いているかわいい花やきれいな花を見かけることがありますか？その花をきれいなまま保存したいと思いませんか？その思いを実現させましょう！

ハーバリウムとは、簡単に言うと「植物標本」のことです。乾燥させた植物を瓶に入れて専用オイルで浸したもので、人気急上昇中です。保存性に優れ、水やりなどの手間要らずで長い間観賞して楽しめます。玄関、トイレ、リビングなどお手軽に飾れます。

たくさんの材料を用意しました。自分の好きな花や飾りを選んで、オリジナルのハーバリウムを作りましょう！ぜひ、ご参加ください。



実施時間：12：45、13：15、13：45、14：15

所要時間：20分程度

整理券 配布場所：地域農業科管理棟

配布時間：12：30（12：45、13：15実施分）

13：30（13：45、14：15実施分）

がっこう せいさん のうさんぶつ はんばい のうさんぶつそくばいかい  
**学校で生産した農産物を販売する「農産物即売会」をします！**

担当：地域農業科

ちいきのうぎょうか にちなんし とくさんぶつ ひゅうがなつ こめ  
地域農業科では、日南市の特産物であるマンゴー、日向夏、キンカン、イチゴ、米、スイートピーなどを栽培し、販売する学習や、学校で生産した農産物を使ってお菓子などの加工食品を製造し、販売する学習をしています。

がっこう せいさん のうさんぶつ はんばい のうさんぶつそくばいかい  
12月7日（土）に学校で生産した農産物を販売する『農産物即売会』をします。

ちいき よろこ やさい はな くだもの かこうしょくひん はんばい  
地域のみなさんに喜んでもらえるような野菜・花・果物・加工食品を販売しますので、たくさんの方々が来てくれることを楽しみにしています。

はんばい よてい のうさんぶつ  
**【販売する予定の農産物】**

こめ  
お米 トマト ハクサイ キャベツ ブロッコリー ダイコン

シクラメン ポインセチア パンジー ビオラ ハボタン

マドレーヌ パウンドケーキ クッキー 肉製品（ハム・ベーコン・燻鶏）など



みなさんのお越しを待っています！

私たちが、一生懸命つくりました！

じっしほうほう  
実施方法：地域農業科農場で販売をします

じっしじかん  
実施時間：12:30～15:00

じょうじかん  
所要時間：2時間30分

せいりけん  
整理券：なし

## ゴム鉄砲を作って、射的を試みよう

担当：機械科 2年

輪ゴムをはじいて遊んだことはありませんか？でも、指にかけて飛ばすだけだとなかなか上手に的に当てることが出来ませんよね。じゃあ、身近な物で鉄砲を作ると的に狙って撃ってみよう！

うちに帰ってからも自分で的を作って遊んでください。でも、人や動物を狙って撃ったら絶対にいけないから、それだけは守ってね。



実施方法：木製の材料（わりばし）とゴムを使って作ります。

作れない人には完成しているものをあげることも出来ます。

実施時間：随時


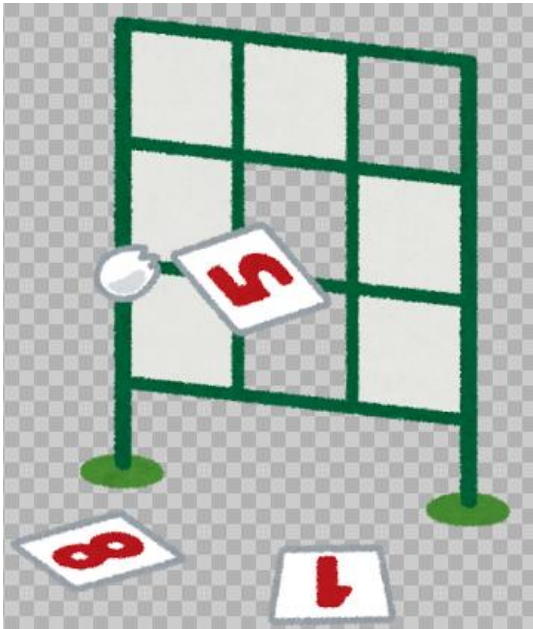
所要時間：10分くらい

事前に必要なもの：特にありません

## ストラックアウト で ねらえ パーフェクト！

担当：「機械科」

テレビのスポーツバラエティ番組で時々見かける、あれです（笑）  
野球のピッチャーのようにボールをコントロールして、的に投げてみよう。  
そして、サッカーのミニゴールでパーフェクトを狙ってみませんか。  
一つでも多くの的に当ててくださいね。



実施時間：随時

所要時間：10分くらい

事前に必要なもの：特にありません

## 焼き絵

担当：電気科 2年

絵を描く場合、通常ノートなど紙の上にエンピツで描きます。焼き絵は紙の代わりに木材、エンピツの代わりに半田ごてを使って絵などを描きます。半田ごてに電気を流すことで発生する熱で、板を焼くことで色を付けていきます。

世界で一つだけのオリジナル作品を作ってみませんか？



実施方法：先着順

実施時間：12:30～ 13:10～ 14:00～

所要時間：40分程度

整理券：なし

事前に必要なもの：なし

## ソーラーカーをつくってみよう！

担当：電気科


ソーラーパネルを利用して、電気でんきの力ちからで動く車うごくるまをつくります。

太陽たいようの力ちからを利用して、走行する車そうこうするくるまをつくってみよう！

ソーラーパネルは、光ひかりを電気でんきに変換へんかんすることができます。この不思議ふしぎな体験たいけんをソーラーカーを通して体験たいけんしてみませんか？



くみだてぶひん  
組立部品



かんせい  
完成！

実施方法：先着順 1人1台製作します。

実施時間：12:30～ 13:10～ 14:00～

所要時間：40分程度（製作・走行含む）

整理券：なし

事前に必要なもの：特にありません。気軽に遊びに来てください。

電気科実習室

でんきこうじ たいけん  
電気工事（パネル工事）体験

担当：電気科

いえ たてもの みる  
家などの建物で見るスイッチやコンセント。その裏はどうなっているか見ることができますか？

たいけん  
この体験では、そのスイッチやコンセントの裏側の配線の設置を体験します。

でんどう かなづち こうぐ つか  
電動ドリルや金槌などの工具を使います。

きょうみ かた ぜ ひ たいけん  
興味のある方は是非体験してみませんか？



きょうぎたいかい ようす  
ものづくり競技大会の様子

じっしほうほう せんちやくじゆん  
実施方法：先着順

じっしじかん  
実施時間：12:30～ 13:10～ 13:10～ 13:50～ 14:30～

じょようじかん ぶんていど  
所要時間：30分程度

せいりけん  
整理券：なし

じぜん ひつよう  
事前に必要なもの：なし