

令和6年度 保護者アンケート集計結果

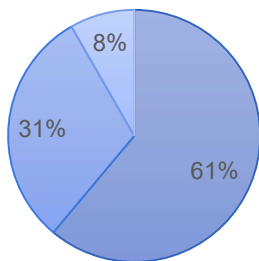
|               |    | 1 学校の環境          |              |                  |                 | 2 児童生徒の育成      |                       |                             |                          | 3 学校の指導       |                      |                      |                  |
|---------------|----|------------------|--------------|------------------|-----------------|----------------|-----------------------|-----------------------------|--------------------------|---------------|----------------------|----------------------|------------------|
|               |    | 1学校に行くのを楽しみにしている | 2安全できれいな教育環境 | 3学校の様子がよくわかる情報発信 | 4地域や保護者に信頼できる学校 | 1明るく元気な児童生徒の育成 | 2生活や自立に必要な力がつく児童生徒の育成 | 3夢や希望をもち、チャレンジする力がつく児童生徒の育成 | 4意思を表現したり選択したりできる児童生徒の育成 | 1一人一人を大事にした指導 | 2楽しく、よくわかるように工夫された授業 | 3保護者の願いや期待を受け止めた教育活動 | 4保護者の悩みや相談に応じる体制 |
| ①そう思う         | 小  | 60.9%            | 75.0%        | 43.8%            | 76.6%           | 84.4%          | 65.6%                 | 50.0%                       | 59.4%                    | 67.2%         | 62.5%                | 57.8%                | 54.7%            |
|               | 中  | 64.7%            | 64.7%        | 32.4%            | 61.8%           | 61.8%          | 58.8%                 | 44.1%                       | 58.8%                    | 55.9%         | 47.1%                | 52.9%                | 50.0%            |
|               | 高  | 58.7%            | 67.4%        | 37.0%            | 54.3%           | 63.0%          | 45.7%                 | 43.5%                       | 52.2%                    | 52.2%         | 56.5%                | 54.3%                | 45.7%            |
|               | 全体 | 61.1%            | 70.1%        | 38.9%            | 66.0%           | 72.2%          | 57.6%                 | 46.5%                       | 56.9%                    | 59.7%         | 56.9%                | 55.6%                | 50.7%            |
| ②どちらかといえばそう思う | 小  | 31.3%            | 23.4%        | 45.3%            | 21.9%           | 14.1%          | 31.3%                 | 42.2%                       | 37.5%                    | 32.8%         | 37.5%                | 40.6%                | 39.1%            |
|               | 中  | 26.5%            | 35.3%        | 50.0%            | 38.2%           | 38.2%          | 35.3%                 | 44.1%                       | 35.3%                    | 38.2%         | 50.0%                | 44.1%                | 41.2%            |
|               | 高  | 32.6%            | 30.4%        | 45.7%            | 43.5%           | 32.6%          | 43.5%                 | 47.8%                       | 41.3%                    | 43.5%         | 37.0%                | 39.1%                | 50.0%            |
|               | 全体 | 30.6%            | 28.5%        | 46.5%            | 32.6%           | 25.7%          | 36.1%                 | 44.4%                       | 38.2%                    | 37.5%         | 40.3%                | 41.0%                | 43.1%            |
| ③あまりそう思わない    | 小  | 7.8%             | 1.6%         | 9.4%             | 1.6%            | 1.6%           | 3.1%                  | 7.8%                        | 1.6%                     | 0.0%          | 0.0%                 | 1.6%                 | 6.3%             |
|               | 中  | 8.8%             | 0.0%         | 14.7%            | 0.0%            | 0.0%           | 5.9%                  | 11.8%                       | 5.9%                     | 5.9%          | 2.9%                 | 2.9%                 | 8.8%             |
|               | 高  | 8.7%             | 0.0%         | 13.0%            | 2.2%            | 4.3%           | 10.9%                 | 8.7%                        | 4.3%                     | 2.2%          | 6.5%                 | 6.5%                 | 4.3%             |
|               | 全体 | 8.3%             | 0.7%         | 11.8%            | 1.4%            | 2.1%           | 6.3%                  | 9.0%                        | 3.5%                     | 2.1%          | 2.8%                 | 3.5%                 | 6.3%             |
| ④そう思わない       | 小  | 0.0%             | 0.0%         | 1.6%             | 0.0%            | 0.0%           | 0.0%                  | 0.0%                        | 1.6%                     | 0.0%          | 0.0%                 | 0.0%                 | 0.0%             |
|               | 中  | 0.0%             | 0.0%         | 2.9%             | 0.0%            | 0.0%           | 0.0%                  | 0.0%                        | 0.0%                     | 0.0%          | 0.0%                 | 0.0%                 | 0.0%             |
|               | 高  | 0.0%             | 2.2%         | 4.3%             | 0.0%            | 0.0%           | 0.0%                  | 0.0%                        | 2.2%                     | 2.2%          | 0.0%                 | 0.0%                 | 0.0%             |
|               | 全体 | 0.0%             | 0.7%         | 2.8%             | 0.0%            | 0.0%           | 0.0%                  | 0.0%                        | 1.4%                     | 0.7%          | 0.0%                 | 0.0%                 | 0.0%             |

令和6年度 保護者アンケート集計結果

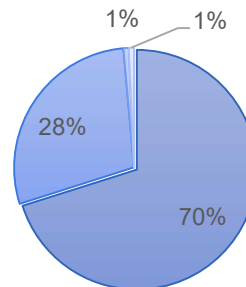
|               |    | 1 学校の環境                  |                  |                          |                         |
|---------------|----|--------------------------|------------------|--------------------------|-------------------------|
|               |    | 1学校に行くの<br>を楽しみにして<br>いる | 2安全できれい<br>な教育環境 | 3学校の様子が<br>よくわかる情報<br>発信 | 4地域や保護者<br>に信頼できる学<br>校 |
| ①そう思う         | 小  | 60.9%                    | 75.0%            | 43.8%                    | 76.6%                   |
|               | 中  | 64.7%                    | 64.7%            | 32.4%                    | 61.8%                   |
|               | 高  | 58.7%                    | 67.4%            | 37.0%                    | 54.3%                   |
|               | 全体 | 61.1%                    | 70.1%            | 38.9%                    | 66.0%                   |
| ②どちらかといえばそう思う | 小  | 31.3%                    | 23.4%            | 45.3%                    | 21.9%                   |
|               | 中  | 26.5%                    | 35.3%            | 50.0%                    | 38.2%                   |
|               | 高  | 32.6%                    | 30.4%            | 45.7%                    | 43.5%                   |
|               | 全体 | 30.6%                    | 28.5%            | 46.5%                    | 32.6%                   |
| ③あまりそう思わない    | 小  | 7.8%                     | 1.6%             | 9.4%                     | 1.6%                    |
|               | 中  | 8.8%                     | 0.0%             | 14.7%                    | 0.0%                    |
|               | 高  | 8.7%                     | 0.0%             | 13.0%                    | 2.2%                    |
|               | 全体 | 8.3%                     | 0.7%             | 11.8%                    | 1.4%                    |
| ④そう思わない       | 小  | 0.0%                     | 0.0%             | 1.6%                     | 0.0%                    |
|               | 中  | 0.0%                     | 0.0%             | 2.9%                     | 0.0%                    |
|               | 高  | 0.0%                     | 2.2%             | 4.3%                     | 0.0%                    |
|               | 全体 | 0.0%                     | 0.7%             | 2.8%                     | 0.0%                    |

## 全体集計のグラフ

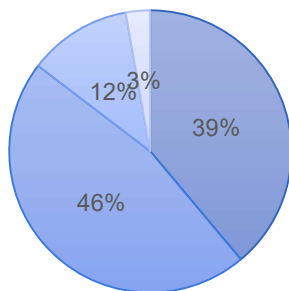
1－1 学校を楽しみ



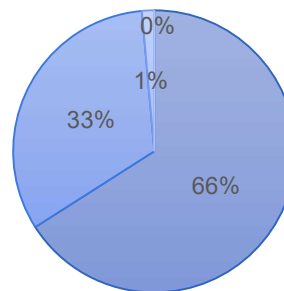
1－2安全できれい



1－3情報発信



1－4地域や保護者

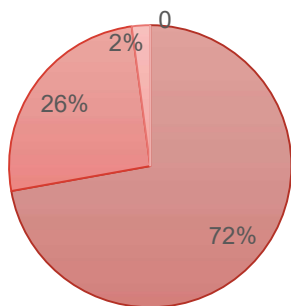


令和6年度 保護者アンケート集計結果

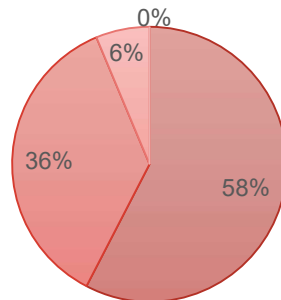
|                |    | 2 児童生徒の育成       |                        |                              |                           |
|----------------|----|-----------------|------------------------|------------------------------|---------------------------|
|                |    | 1 明るく元気な児童生徒の育成 | 2 生活や自立に必要な力がつく児童生徒の育成 | 3 夢や希望を持ち、チャレンジする力がつく児童生徒の育成 | 4 意思を表現したり選択したりできる児童生徒の育成 |
| ① そう思う         | 小  | 84.4%           | 65.6%                  | 50.0%                        | 59.4%                     |
|                | 中  | 61.8%           | 58.8%                  | 44.1%                        | 58.8%                     |
|                | 高  | 63.0%           | 45.7%                  | 43.5%                        | 52.2%                     |
|                | 全体 | 72.2%           | 57.6%                  | 46.5%                        | 56.9%                     |
| ② どちらかといえばそう思う | 小  | 14.1%           | 31.3%                  | 42.2%                        | 37.5%                     |
|                | 中  | 38.2%           | 35.3%                  | 44.1%                        | 35.3%                     |
|                | 高  | 32.6%           | 43.5%                  | 47.8%                        | 41.3%                     |
|                | 全体 | 25.7%           | 36.1%                  | 44.4%                        | 38.2%                     |
| ③ あまりそう思わない    | 小  | 1.6%            | 3.1%                   | 7.8%                         | 1.6%                      |
|                | 中  | 0.0%            | 5.9%                   | 11.8%                        | 5.9%                      |
|                | 高  | 4.3%            | 10.9%                  | 8.7%                         | 4.3%                      |
|                | 全体 | 2.1%            | 6.3%                   | 9.0%                         | 3.5%                      |
| ④ そう思わない       | 小  | 0.0%            | 0.0%                   | 0.0%                         | 1.6%                      |
|                | 中  | 0.0%            | 0.0%                   | 0.0%                         | 0.0%                      |
|                | 高  | 0.0%            | 0.0%                   | 0.0%                         | 2.2%                      |
|                | 全体 | 0.0%            | 0.0%                   | 0.0%                         | 1.4%                      |

## 全体集計のグラフ

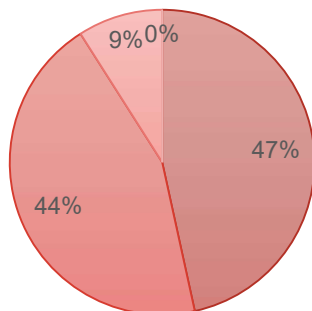
2-1 明るい児童生徒



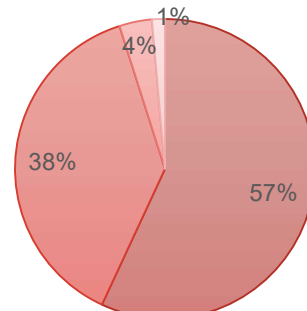
2-2 自立に必要な力



2-3 夢や希望・チャレンジ



2-4 意思の表現、選択

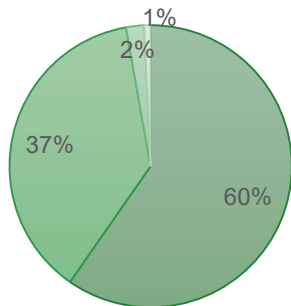


令和6年度 保護者アンケート集計結果

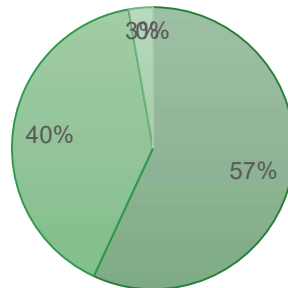
|               |    | 3 学校の指導       |                      |                      |                  |
|---------------|----|---------------|----------------------|----------------------|------------------|
|               |    | 1一人一人を大事にした指導 | 2楽しく、よくわかるように工夫された授業 | 3保護者の願いや期待を受け止めた教育活動 | 4保護者の悩みや相談に応じる体制 |
| ①そう思う         | 小  | 67.2%         | 62.5%                | 57.8%                | 54.7%            |
|               | 中  | 55.9%         | 47.1%                | 52.9%                | 50.0%            |
|               | 高  | 52.2%         | 56.5%                | 54.3%                | 45.7%            |
|               | 全体 | 59.7%         | 56.9%                | 55.6%                | 50.7%            |
| ②どちらかといえばそう思う | 小  | 32.8%         | 37.5%                | 40.6%                | 39.1%            |
|               | 中  | 38.2%         | 50.0%                | 44.1%                | 41.2%            |
|               | 高  | 43.5%         | 37.0%                | 39.1%                | 50.0%            |
|               | 全体 | 37.5%         | 40.3%                | 41.0%                | 43.1%            |
| ③あまりそう思わない    | 小  | 0.0%          | 0.0%                 | 1.6%                 | 6.3%             |
|               | 中  | 5.9%          | 2.9%                 | 2.9%                 | 8.8%             |
|               | 高  | 2.2%          | 6.5%                 | 6.5%                 | 4.3%             |
|               | 全体 | 2.1%          | 2.8%                 | 3.5%                 | 6.3%             |
| ④そう思わない       | 小  | 0.0%          | 0.0%                 | 0.0%                 | 0.0%             |
|               | 中  | 0.0%          | 0.0%                 | 0.0%                 | 0.0%             |
|               | 高  | 2.2%          | 0.0%                 | 0.0%                 | 0.0%             |
|               | 全体 | 0.7%          | 0.0%                 | 0.0%                 | 0.0%             |

## 全体集計のグラフ

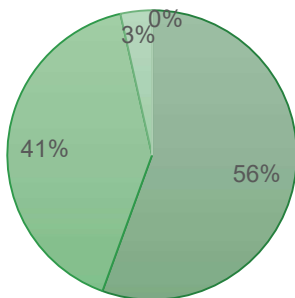
3－1一人一人を大事に



3－2よくわかる授業



3－3保護者の願い



3－4保護者の悩みや相談

