

令和5年度

県英語一斉テスト

2年

〔注意〕

- ① この問題の実施時間は50分です。
- ② 「始め」の合図があるまで、このページ以外のところを見てはいけません。
- ③ 問題は1～7ページまでで、全部で8題になっています。
- ④ 「始め」の合図があったら、まず解答用紙に中学校名・組・番・氏名（フリガナをつけること）を記入し、次に問題用紙のページ数を調べて、もし異常があれば申し出なさい。
- ⑤ 答えは必ず解答用紙に記入しなさい。記号で答える問題は、問題にのっている記号で答えなさい。
- ⑥ 印刷がはっきりしなくて読めないときは、だまって手をあげなさい。問題内容や答案作成上の質問は認めません。
- ⑦ 「やめ」の合図があったら、すぐ鉛筆をおき、解答用紙だけを裏返しにして机の上におきなさい。






中学校	2年	組	番	氏名
-----	----	---	---	----

宮崎県中学校教育研究会英語部会

※①はリスニングテストです。

① これからリスニングテストを行います。放送をよく聞いて、解答用紙に答えを書きなさい。

(1) ①～③の対話を聞いて、その内容を最もよく表しているものを下のア～オからそれぞれ1つずつ選び、記号で答えなさい。






(2) ①～③の英語の質問を聞いて、表または絵と合う最も適切な答えを、下のア～ウからそれぞれ1つずつ選び、記号で答えなさい。

① 〈Akiの放課後の予定〉


月	火	水	木	金
テニス	塾	テニス	塾	英語教室

- ア Only on Friday.
 イ On Monday and Wednesday.
 ウ On Tuesday and Thursday.

② 〈天気と気温〉

昨日	今日	明日
 5°C	 10°C	 12°C

- ア Sunny and cold.
 イ Rainy and cold.
 ウ Rainy and hot.



- ア She's watching TV.
 イ He's in the kitchen.
 ウ He's cooking eggs.

(3) ルーシーと浩二の対話を聞いて、①～③の日本語が対話の内容と合うならば○、異なるならば×を書きなさい。

① 浩二は市の春祭りについて、ルーシーから初めて聞きました。

② 春祭りでは美しい花とコンサートを楽しむことができます。

③ ルーシーは今年、春祭りに行きたいと思っています。

(4) スミス先生がスピーチをします。スミス先生の最後の質問に対して、あなた自身の立場で英語1文で答えなさい。

2 正しい英文になるように、[]内のア～エの語(句)を並べかえ、記号で答えなさい。ただし、文の始まりにくる語の最初の文字も小文字で書かれています。

(1) [ア this イ box ウ open エ don't].

(2) [ア watch イ you ウ do エ when] TV?

(3) [ア movie イ interesting ウ the エ was].

(4) [ア hers イ umbrella ウ is エ that].

(5) [ア on イ are ウ you エ the basketball team]?

③ 次の問いに対する答えとして最も適当なものをア～エから1つずつ選び、記号で答えなさい。

(1) Who's that boy?

- ア He is in the room.
- イ He is Ken.
- ウ She's Yumi.
- エ He is 14 years old.

(2) Where are you from?

- ア I'm from Oita.
- イ I'm in Miyazaki.
- ウ I was in Kumamoto.
- エ I live in Kagoshima.

(3) Did you win the baseball game?

- ア No, you don't.
- イ Yes, we did.
- ウ No, I don't.
- エ Yes, we do.

(4) How do you come to school?

- ア At home.
- イ At eight.
- ウ In the afternoon.
- エ By bike.

(5) Which do you usually drink, apple juice or water?

- ア I don't eat breakfast.
- イ I need a cup.
- ウ I drink water.
- エ I don't want an apple.

④ 次の文を〔 〕内の指示にしたがって書きかえるとき、() にあてはまる語を1語ずつ書きなさい。

(1) Help me, please.

〔「～してくれますか」と相手に頼む文に〕

()() help me?

(2) Mr. Tanaka has a child.

〔下線部を three にかえて〕

Mr. Tanaka has three ().

- (3) I get up at seven. [下線部をたずねる文に]
 ()() do you get up?
- (4) Mika practices the piano every day. [下線部をたずねる文に]
 () does Mika () every day?
- (5) I go to the library. [文末に yesterday を加えて]
 I () to the library yesterday.

5 次の各問いに答えなさい。

(1) 正しい英文になるように、() にあてはまる語をア～エから1つずつ選び、記号で答えなさい。

- ① We had my birthday party () May 6.
 ア in イ on ウ at エ with
- ② Shingo was () in his room at three.
 ア studying イ study ウ studied エ studies
- ③ I often read books () science.
 ア about イ from ウ during エ after

(2) 次の①・②について、例を参考にしながら()内の語を適切な形に変えたり、不足している語を補ったりして、会話が成り立つように英語を完成させなさい。

(例)〈教室で〉
 A : What can you make?
 B : I (sushi).
 [答え] can make sushi

- ① 〈公園で〉
 A : Do you know those girls?
 B : Yes. (be) my sisters.
 A : Really? Can I talk with them?
- ② 〈教室で〉
 A : Where did you see Mr. Brown yesterday?
 B : I (see) on the street.

- ⑥ 中学生の洋子は、自分が住むみどり市について、写真を見せながら英語で発表することになりました。洋子が準備した次の英文を読んで、あとの各問いに答えなさい。

Hello, everyone. I'm Yoko. I live in Midori City. I want to talk about some nice places in my city.

Look at the first picture. This is our library. It's new and useful. I often go there. There are a lot of interesting books. ① Students like the library very much, so I always meet my classmates there.

Look at the second picture. You can see a traditional house. A famous artist, Saeki Keita, lived there. It's his museum now. His fans visit it from *all over the world. You can see his pictures there. They are nice.

Look at the third picture. This is our zoo. It's small, but you can see some big animals (③) elephants and lions. People in Midori City love them very much. You can *learn about animal life there.

This is the *last picture. You can see a famous restaurant. It's always full during lunch time. You can see a lake from the windows. In winter, a lot of birds come and stay at the lake. It's a nice place for *bird watching.

Please come to Midori City and visit these places. Thank you.

(注) all over the world 世界中 learn 学ぶ last 最後の
bird watching 鳥の観察

- (1) ①にあてはまる英文として適切なものを1つ選び、記号で答えなさい。

- ア I read books and do my homework there.
イ I sometimes buy books for my homework there.
ウ I sometimes go and swim there.
エ I can play sports with my friends there.





- (2) 下線部② It が指すものを1つ選び、記号で答えなさい。

- ア A traditional house イ A famous artist ウ The third picture

- (3) () ③にあてはまる語を1つ選び、記号で答えなさい。

- ア of イ like ウ on エ at

(4) 洋子が発表の最後に示した写真として最も適切なものを1つ選び、記号で答えなさい。



7 交換留学生の Mike のことを紹介する英語新聞の記事を書くことになりました。下の情報を用いて、彼を紹介する英文をそれぞれ1文で書きなさい。

(1)	年齢	fourteen
(2)	好きな教科	math
(3)	毎朝すること	run in the park



8 由紀(Yuki)とボブ(Bob)の電話での対話文を読んで、あとの各問いに答えなさい。

Yuki : Hello, Bob. Are you busy today?

Bob : No, I'm not.

Yuki : ① 【the bookstore / go / why / we / don't / to】 in the city?

Bob : OK, but why? What can we do there?

Yuki : We can meet a famous *cartoonist, Yoshino Keiko, there today.

Bob : How exciting! I love her comic books.

Yuki : I know ② that. You can buy her new comic book at the bookstore and get her *autograph.

Bob : That's great. I want to take a picture with her.

Yuki : Me, too! I also have some questions for her. Did you first read her comic books in Japan?

Bob : No, in the U.K. I bought her comic books in London five years *ago. My brother liked them very much, too.

Yuki : People can read her comic books *in English. I'm very happy. Let's meet at eleven.

Bob : Sure.

(注) cartoonist マンガ家 autograph サイン ago ~前に in English 英語で

(1) 正しい英文になるように、下線部①の【 】内の語句を並べかえなさい。ただし、文の始まりにくる語の最初の文字も小文字で書かれています。

(2) 下線部② that が指す内容を次のように表すとき、() にあてはまる日本語を書きなさい。ボブが吉野恵子(Yoshino Keiko)の()ということ。

(3) 本文の内容について、次の英文が正しければ○、間違っていれば×を書きなさい。

- ① Bob doesn't know very much about Yoshino Keiko.
- ② Bob and Yuki want to take pictures with Yoshino Keiko.
- ③ Bob's brother didn't like Yoshino Keiko's comic books.