

日本の諸地域 -九州地方-	()組	氏
	()番	名

拓也君たちのクラスでは、九州地方について産業を中核としたテーマから地域的特色を追究することになり、拓也君は追究結果を下の表1のようにまとめていきました。

表1 拓也君の作成したレポートの一部

産業からみた九州地方の特色

九州地方は、全国的にみると他の産業に比べて農業のさかんなところであるといえる。

↓

追究テーマ
「農業王国、九州の姿を探る！」
 - 果物・畜産・野菜の視点から -

(経済産業省・農林水産省データより作成)

資料1 九州各県の主要農産物(H23) ※各県内における生産額の順位

順位	福岡県	佐賀県	長崎県	熊本県	大分県	宮崎県	鹿児島県	沖縄県
1	米	米	肉用牛	米	米	ブロイラー	肉用牛	肉用牛
2	いちご	肉用牛	米	トマト	肉用牛	肉用牛	豚	豚
3	鶏卵	みかん	ばれいしょ	肉用牛	豚	豚	ブロイラー	さとうきび
4	生乳	たまねぎ	豚	生乳	生乳	米	鶏卵	きく
5	なす	いちご	いちご	豚	ねぎ	きゅうり	米	鶏卵
6	ねぎ	ブロイラー	みかん	みかん	ブロイラー	ピーマン	かんしょ	生乳
7	庭園用種苗	豚	生乳	いちご	みかん	鶏卵	茶	マンゴー
8	みかん	アスパラガス	鶏卵	すいか	鶏卵	生乳	ばれいしょ	にがうり
9	トマト	きゅうり	トマト	メロン	トマト	かんしょ	さとうきび	葉たばこ
10	ぶどう	ねぎ	だいこん	なす	なし	だいこん	生乳	パイナップル

(総務省統計局データより作成)

果物生産の特色

- 各県のみかん生産を中心に -

畜産の特色

- 宮崎・鹿児島畜産を中心に -

野菜生産の特色

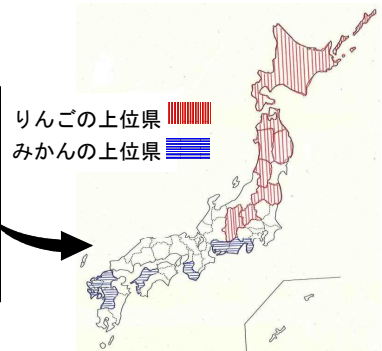
- たまねぎ・トマト・きゅうりを中心に -

上の表1の資料1から分かるように九州各県ではみかんの生産がさかんです。りんごの好きな拓也君は、どの県にもりんごが入ってないのを疑問に思い、全国のみかんとりんごの収穫量が多いところを調べ、次の資料2を作成しました。

資料2 みかんとりんご収穫量の上位県(H24) ※下段は年間平均気温

順位	1位	2位	3位	4位	5位	6位	7位	8位
みかん	和歌山 16.7℃	愛媛 16.5℃	静岡 16.5℃	熊本 16.9℃	長崎 17.2℃	佐賀 16.5℃	愛知 15.8℃	福岡 17.0℃
りんご	青森 10.4℃	長野 11.9℃	岩手 10.2℃	山形 11.7℃	福島 13.0℃	秋田 11.7℃	群馬 14.6℃	北海道 8.9℃

(農林水産省、気象庁データより作成)



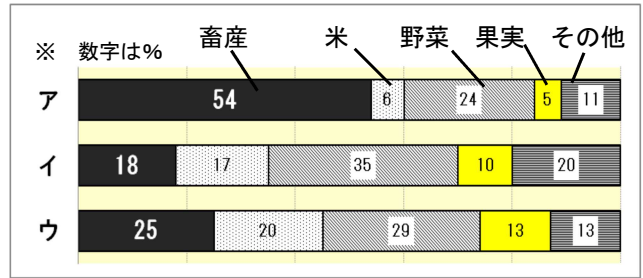
(1) 上の資料2から分かる、みかんとりんごの生産に適した気候条件を書きなさい。

みかん …
りんご …

(2) 九州各県では全体的に畜産がさかんですが、右の資料3のア～ウは、佐賀県、福岡県、宮崎県のいずれかのグラフです。前の表の資料1を参考に、宮崎県のグラフにあてはまるものをア～ウから1つ選び記号で答えなさい。

記号

資料3 主な県の農業産出額の構成 (H22)



(農林水産省「平成22年農業産出額」より作成)

(3) 拓也君は様々な資料やデータを集め、レポートに書きこむための下の表2を作成していきましたが、表中の「資料から考えたこと」①～③には適切ではないものが1つあります。その番号を選んで答えなさい。

記号

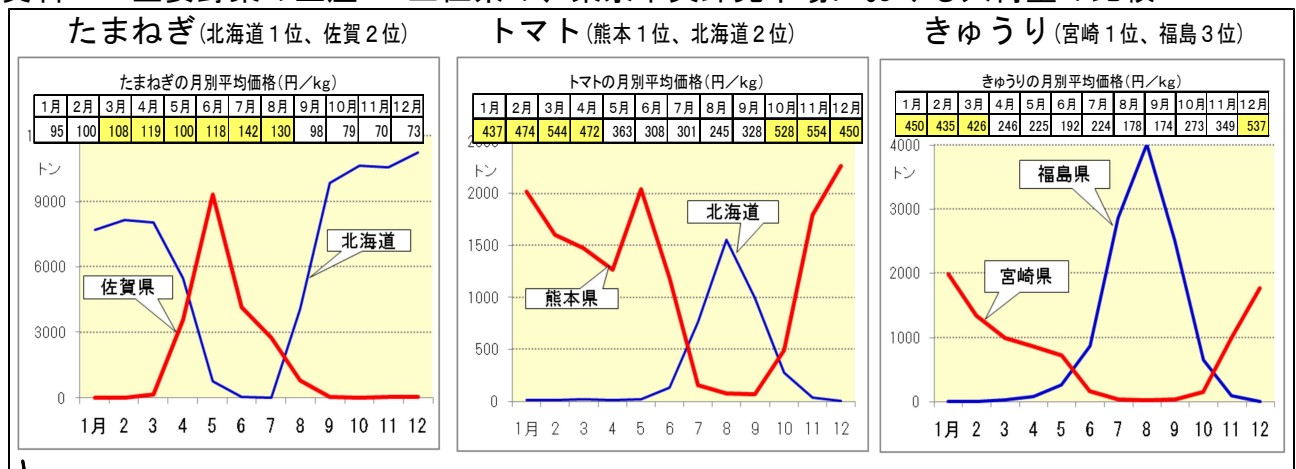
表2 (農林水産省・経済産業省・九州農政局データから作成)

見つけた資料	資料から考えたこと																		
<p>■九州・北陸の「水田率*」(左)と農業産出額内訳(右)の比較 (H23)</p> <table border="1"> <thead> <tr> <th>品目</th> <th>米</th> <th>野菜</th> <th>果実</th> <th>畜産</th> <th>その他</th> </tr> </thead> <tbody> <tr> <td>九州 (%)</td> <td>12.8</td> <td>25.3</td> <td>7.5</td> <td>39.6</td> <td>14.8</td> </tr> <tr> <td>北陸 (%)</td> <td>61.1</td> <td>13.9</td> <td>3.1</td> <td>16.3</td> <td>5.6</td> </tr> </tbody> </table>	品目	米	野菜	果実	畜産	その他	九州 (%)	12.8	25.3	7.5	39.6	14.8	北陸 (%)	61.1	13.9	3.1	16.3	5.6	<p>① 九州は北陸に比べると水田率がかなり低い。これは九州の人たちが北陸の人に比べて米をあまり食べないからだと考えられる。</p>
品目	米	野菜	果実	畜産	その他														
九州 (%)	12.8	25.3	7.5	39.6	14.8														
北陸 (%)	61.1	13.9	3.1	16.3	5.6														
<p>■全製造品に占める食品品製造額*の割合の比較 (H21)</p> <p>+ 資料1</p>	<p>② 九州は全国に比べ食品品製造額の割合が高い。これは、野菜や果実、畜産物の加工がさかんであるからだと考えられる。</p>																		
<p>■九州における肉用牛の飼養状況の変化</p> <table border="1"> <thead> <tr> <th>年</th> <th>1965年</th> <th>1975</th> <th>1985</th> <th>1995</th> <th>2005</th> </tr> </thead> <tbody> <tr> <td>飼養頭数(万頭)</td> <td>61.0</td> <td>68.3</td> <td>85.9</td> <td>98.0</td> <td>101.1</td> </tr> <tr> <td>飼養戸数(万戸)</td> <td>41.1</td> <td>17.9</td> <td>12.0</td> <td>7.0</td> <td>4.0</td> </tr> </tbody> </table>	年	1965年	1975	1985	1995	2005	飼養頭数(万頭)	61.0	68.3	85.9	98.0	101.1	飼養戸数(万戸)	41.1	17.9	12.0	7.0	4.0	<p>③ 飼養頭数は年々増えているのに戸数が減っていることから、1戸あたりの飼養頭数が増えて経営が大規模化していると考えられる。</p>
年	1965年	1975	1985	1995	2005														
飼養頭数(万頭)	61.0	68.3	85.9	98.0	101.1														
飼養戸数(万戸)	41.1	17.9	12.0	7.0	4.0														

(4) 拓也君は、九州の野菜づくりの特色をまとめるために次の資料4を作成し、これらに共通することを下のようにならまとめました。拓也君がまとめた()に適する文章を、資料4をもとに考えて書きなさい。

()

資料4 主要野菜の生産H24上位県の、東京中央卸売市場における入荷量の比較



共通していること 佐賀県のだまねぎ、熊本県のだまろ、宮崎県のだきゅうりは、九州の温暖な気候を生かしながら()時期に出荷していることが分かる。